

ONDERSTEUNING

Tijdschrift voor Echtgenoten van Ouderlingen
Nederlandse Caribische Unie - Eerste semester 2021



Het Belang van Planten
in Onze Tijd

INHOUD:




 **Het Belang van Aanplanten** **5**

 **Kracht van een Zaad** **7**

 **PRODUCEREN** **9**

 **EEN OMHEINING** **11**

 **GROEI** **13**

 **Planten in Kleine Ruimte** **15**

 **P-A-R-A-S-I-E-T** **20**

ONDERSTEUNING

is een tijdschrift dat speciaal is gemaakt om alle echtgenoten van ouderlingen te voeden en te versterken om voorwaarts te gaan en een steun te zijn voor hun echtgenoot, man of vrouw, en voor hun andere collega's in de bediening.

Zich ervan bewust dat God alles voor hen is, zal gebed hen steunen, en zonder onderscheid te maken, zullen ze met vreugde dienen.

Het is een grote voldoening Het is echt!!!

Weet u wat het betekent en hoe het voelt, om wat zaadjes te planten of zoals ik de gewoonte heb, om zaden te strooien in de tuin? Ik vind het spijtig om de zaden van pompoenen, watermeloenen, 'papaja', groene pepers, weg te moeten gooien in de vuilnisbak. Ik vind het fijner om ze te zien ontkiemen, en groene scheuten uit de grond te zien opkomen. Mijn man noemt mij een "willekeurige zaaier." Maar weet u wat? Ik zal het eens vertellen.

We houden van 'papaja', vooral mijn man. Bij enkele van de huizen waar we woonden op Aruba, Bonaire en Curaçao hadden we zaden gezaaid en geprobeerd om papaja bomen te verkrijgen. Zelfs op Aruba gaf een broeder ons een prachtige boom, maar voordat we vertrokken, werd ontdekt dat het een mannetje was, dus het zou geen vrucht voortbrengen.

Toen we in Groot Santa Martha woonden, gaf een oudere buurvrouw ons, heel vriendelijk, een papaja fruit van haar overvloedige boom. Het was lief! Ik deed zoals altijd, de zaden willekeurig strooien in de tuin en sommige vielen in een van de gaten die de hond in de tuin had gegraven. Laat me je vertellen, een grote, mooie papjaboom groeide op, beladen met fruit, die we voor onszelf konden gebruiken en ook met anderen konden delen. Is God niet goed?

Van de zaden die mijn man en zoon hadden geplant, was het een genot om maïs, kleine komkommer, veel pompoenen en okra te zien opgroeien; zelfs de bananenbomen produceerden veel vrucht, zodat we ze konden gebruiken om te eten, koken, bakken en te delen met de burens en familie. En mijn passievrucht plant! Maar jammer, de leguanen zijn een probleem!

Mijn broeder, mijn zuster, heb goede moed en plant! Leg fruit- en groente zaden in de grond en zie Gods wonder. Of zelfs, zoals ik, verspreid ze in de tuin. U weet maar nooit, ze kunnen ontkiemen en voedsel voor u en uw gezin voortbrengen. Misschien niet zo groot als deze, op de foto's, maar toch een aantal. Stuur me een bericht en foto over uw experiment.

En weet u, laten we toch goed doen ten behoeve van de redding van anderen. Laten we overall om ons heen, evangelie zaden "zaaien", deze ontkiemen ook en geven vrucht, "op zijn tijd", zoals Paulus zegt in Galaten 6:9 "*En laten we de moed niet verliezen door goed te doen, want te zijner tijd zullen we oogsten als we niet moe worden.*"

Laten we vertrouwen op God die trouw is en ons zijn zegen heeft beloofd!



Psalmen 1:3

"En hij zal zijn als een boom
die stevig wordt geplant
bij waterstromen,
die zijn vrucht op
" zijn tijd voortbrengt,
en zijn blad verdort niet;
en in alles wat hij
ook doet, hij bloeit.



HET BELANG VAN AANPLANTEN IN ONZE TIJDEN

Geschreven door: Annette Parris

Planten is een bezigheid met veel voordelen voor jong en oud.

In Zijn voorzienigheid liet God ons toe om in Bandabou te komen wonen, in een eenvoudig huis omgeven door een veld. Als kind werd ik niet grootgebracht met planten, mijn man wel, en hij motiveerde zowel mij als onze zoon om van planten te houden. Persoonlijk hou ik van details, en ik geniet ervan de plantjes die zijn gezaaid, naar buiten te zien komen en te zien groeien terwijl het geluid van wind en zingende vogels de lucht vullen.

Ik geloof dat planten vanaf het begin in Eden in Gods plan voor de mens stond en dat het altijd zijn voordelen had. Natuurlijke medicijnen zoals zonneshijn, frisse lucht en lichaamsbeweging zijn bijvoorbeeld goed voor onze gezondheid als we ons bezighouden met planten. Maar ons vertrouwen in God groeit ook als we in contact zijn met de natuur en getuige zijn van het wonder van groei.



In onze tijd, waarin de dagen korter en korter lijken en we in korte tijd veel werk moeten verzetten, wanneer stress en burn-outs toenemen, wanneer we meer achter de computer werken en de neiging hebben de verbinding met de natuur te verliezen, wanneer groenten en fruit duurder worden, wanneer het gebruik van pesticiden en voedsel manipulatie de norm van de dag worden, is het goed om veel meer aandacht te besteden aan het belang van planten.

Als medicijn voor stress is het doorbrengen van tijd met God in de natuur zeer weldadig. Werken met planten is een grote zegen. Na een intensieve werkdag kunt u 20 minuten in de tuin doorbrengen, de planten water geven, hier en daar trimmen, wieden, zien hoe de oogst rijpt of het plezier hebben van het oogsten van pompoenen, bonen of wat er ook is. Het is een moment waarop de batterij weer opgeladen wordt met hernieuwde kracht voor de ziel. Zoek na deze momenten in de tuin, een rustig moment met God, als de zon ondergaat. U komt weer ontspannen en verfrist het huis binnen!

En bovendien is het een plezier en een geloofsavontuur om met God samen te werken via een investeringsplan. Terwijl u de groenten en vers fruit oogst, bespaart u geld dat u anders op de markt zou hebben gebruikt, en dan kunt u een offerande in uw investeringsplan opnemen, dat helpt bij de prediking van het evangelie. Zelfs als u een kleine tuin hebt, kunt u in een fruitboom of een pompoen rank investeren, voor Gods plan.



Door te werken met ADRA op Curaçao, een humanitair agent van de Zevende-dags Adventistenkerk, heeft plantenzorg, persoonlijk voor mij, een extra waarde bijgekregen

Net zoals wij ernaar uitkijken om de planten gezond te zien groeien en fruit te zien dragen, is verzorging en tedere aandacht onmisbaar in het humanitaire werk. Dus in deze economisch moeilijke tijd voor vele huishoudens, wensen wij dat het welzijn van anderen ook verbeterd worden, door hen aandacht en hulp aan te bieden.

Denk even aan een stuk bos (*onbebouwd veld*), waarop je temidden van moeilijkheden en uitdagingen enkele fruitbomen plant. Als je het veld opruimt en aandacht geeft aan de fruitbomen, ontdek je langzaam maar zeker een positieve ontwikkeling.

In uw gedachten kunt u zich al een grote tuin voorstellen, met grote fruitbomen waar andere generaties kunnen genieten van de zegeningen, de schaduw en de vruchten ervan.

Tegenwoordig is planten en oogsten inderdaad belangrijk en hard nodig! De voordelen voor ons geluk en voor onze fysieke, mentale en spirituele leven zijn enorm.

PS: Ik ben God dankbaar voor mijn echtgenoot Pr. Michael Parris, die zowel mij als onze zoon Daniel een speciale liefde voor planten heeft gegeven.

Pastor Parris is momenteel pastor van de kerken Cher-Asile en Dominguito op Curaçao.

“DE MAGISCHE KRACHTEN VAN EEN ZAAD”

Ooit afgevraagd waarom God zaden schiep?

Het voor de hand liggende antwoord zou zijn: produceren en reproduceren. We worden elke dag omringd door zaden, maar bedenkt u dat er zoveel magie in een klein zaadje zit? Hoewel het zaad slapend, onzichtbaar en stil is, spreekt het van een onvoorstelbaar potentieel. Het zaadje is de eerste - en laatste - stap in de cyclus van de meeste plantensoorten; ze maken de cirkel van het leven compleet.

Zaden kunnen jaren, decennia, en in sommige gevallen eeuwen sluimeren. Mattheüs 13:1-23 presenteert een beroemd verhaal over de gelijkenis van de zaaier.

In plaats van vast te houden aan een illustratie over landbouw, onthult Jezus dat de zaaier kwam 'om het hemelse waarheid, graan, uit te strooien'. (EGW, Christ's Object Lessons, Hoofdstuk 2).

Een plant uit zaad laten groeien is een magische ervaring. Door dit proces vindt een magische transformatie plaats in zowel de volhardende tuinman als in het zaad.

U voedt en ondersteunt het zaad en geeft het vruchtbaar grond, licht, warmte en water. Het zaadje voedt u, op zijn beurt, door lessen, genezing en kracht te geven.

In de kortst mogelijke ogenblikken ontspruit het zaad en stuurt ranken omhoog, de hemel in en de aarde in, waardoor de zonnestralen van de zon en de tellurische stromen van de aarde worden verenigd.

Bij sommige snelgroeïende planten zie je ze letterlijk vroeg in hun levenscyclus groeien. Ditzelfde proces wordt weerspiegeld in de ziel van de teler, hoop en leven worden opnieuw geboren.





Terwijl het zaadje ontspringt, zijn de eerste twee bladen geen "echte bladeren", maar presenteren ze eerder de eerste tedere stappen van het zaadje naar een grotere wereld. Zodra echte bladeren zich ontwikkelen, neemt de plant de kenmerken van zijn variëteit aan.

Net als een mensenbaby is het tevoorschijn komen slechts de eerste stap van de reis van groei en ontwikkeling

Probeer een paar zaden te zaaien. Als u maar ruimte hebt voor een paar potten op een veranda of vensterbank, kunt u nog steeds "de magie" en leringen van het nederige zaad ervaren. Begin met wat kruiden (*munt, oregano of bieslook zijn allemaal heel gemakkelijk te kweken*) laten groeien of wat groenten in bakjes.

U kent het gezegde "het grondwerk vastleggen". Welnu, we moeten grond voorbereiden, dat wil zeggen vruchtbare grond. Om dat te doen, moet u controleren of de grond te droog is of voeding nodig heeft, enz.

"Ik plantte, Apollos gaf water, maar God gaf de opbrengst. Dus, dan is noch hij die plant, iets, noch hij die water geeft, maar God die de opbrengst geeft" (1 Kor. 3:6-7).

De Bijbel spreekt over "goede grond." "Toen nam hij wat van het zaad van het land en plantte het in een vruchtbaar veld; Hij plaatste *het* bij overvloedige wateren. (Ezechiël 17:5)

Vul uw levensstijl bij door goede zaad in goede grond te planten. Bereid de grond voor op een vruchtbare veld. Plant het zaad, geeft het water, neem onkruid weg en waak erover.

De Heer levert "magisch zaad" aan de zaaier. De vraag is: wat gaat u doen met het zaad dat de Heer aan u geeft? Gaat u "het deugdzame korrel van de waarheid verstrooien" of laat u het daar zitten en "stof verzamelen?"



Abigail Nugent is de echtgenote van de president van de Aruba Zending. Ze bedient de echtgenoten van predikanten en ouderlingen, en is vrijwilliger bij ADRA

PRODUCEREN

Geef resultaat door arbeid

Geschreven door: Angelique Bartholomeus Sambo

Ik ben opgegroeid op een boerderij. Het planten en oogsten was een van de inkomstenbronnen

Ik herinner me hoe mijn grootvader vroeger een groot deel van de ochtenduren in het veld doorbracht. Hij ruste een tijdje dichtbij het huis en 's middags ging hij terug om de oogst te controleren.

Op zijn boerderij had hij 'kleine' maïs, maïskolven, bonen, watermeloen, pompoen, 'kleine' komkommer die hij bijna elke dag oogste, sesamzaadjes en pinda's. Hij had ook een zuurzakboom, een papajaboom, een bananenboom en suikerriet. Samen met mijn vader hadden ze veel geproduceerd. Ze produceerden ook kolen door de oven te bedekken. Heel interessant!

Ik denk dat het planten van pinda's een mooi voorbeeld is, ter illustratie van het onderwerp produceren. Er was een speciale gedeelte op de boerderij om pinda's te planten. Het is niet toegestaan met schoenen op de pinda veld te gaan staan, zoals ze het noemen, want de grond zou 'samendrukken'.


Ze bereiden de grond voor om de pinda te planten. Dan gaan er twee droge pinda-zaden in, op een afstand van het andere gat en met precisie bedekken ze de zaden met de aarde. Binnen ongeveer anderhalve week zie je de planten opkomen. We moeten erop letten dat de kippen de zaden niet uitpikken, en dat de hagedissen en leguanen de bladeren niet opeten. Binnenkort zie je de bloemen. 'Je moet de pinda bewerken.' Daarmee bedoelen ze dat je de grond eromheen los moet houden en onkruid moet wieden zodat het het proces niet verhindert.

Wanneer de plant een andere tint groene kleur krijgt, is het tijd om de pinda om te draaien. Heel voorzichtig halen ze de "kleinere" wortels uit de grond, waarbij de centrale hoofdwortel erin blijft. Met geduld plukken ze de pinda's uit de kleinere wortels. Van de twee droge zaden die we hebben geplant, krijgen we vijftwintig tot vijftig pinda's van twee, twee of drie zaden in elke peul. Daarna bedekken ze de wortels weer met aarde. En het wonder is dat het weer meer pinda's produceert.

Na een paar dagen halen ze de hele plant eruit. Regen in het seizoen is erg belangrijk voor de productie, anders verliezen ze de zaden.

Hoe pinda groeit





Als dames worstelen we allemaal om de deugdzame vrouw van Spreuken 31 te zijn

We willen produceren voor ons gezin, zodat de kinderen en onze man, onze inspanningen kunnen waarderen. Soms zijn we zo moe van eindeloze huishoudelijke klusjes, en de kinderen en de man hebben ook hun tijd nodig. Sommige vrouwen werken acht uur om de onkosten te dekken. We zijn ook betrokken bij kerkelijke programma's en vergeten evangelisatie niet, wat heel essentieel is. Hoe kan ik ook extra produceren? Ik ben niet de "wondervrouw!"

Ik wil u eraan herinneren dat ook al voelt u uzelf misschien als een droog zaadje en hebt u niets meer te geven, of de grond is te hard geworden, omdat mensen of situaties het met hun schoenen hebben geblokkeerd, en onze levens verre zijn van wat we hadden gepland, **GOD HEEFT EEN PLAN VOOR UW LEVEN!**

Net als de droge pinda zijn we gemaakt volgens zijn plan. Hoewel situaties ons kunnen neerslaan en we niet begrijpen wat er gebeurt, zelfs als we onze comfortabele en bekende bodem moeten verlaten, verandert Zijn plan niet.

**Het pindazaadje brengt
geen
pompoen voort,
Gods plan zal ook
niet veranderen!**

**Vertrouw op Gods
voorzienigheid.**

**Hij heeft de
touwtjes in handen,
en u zult blijven
produceren!**

We zullen altijd veel fruit hebben volgens Zijn plan (Psalmen 92:14).

Het maakt niet uit hoe vaak we hebben geproduceerd of niet, Gods wonder is dat Hij het opnieuw voor ons zal doen.

DAMES, laten we de beste vruchten voortbrengen, elk volgens Gods plan voor ons leven.

Laten we bovenal streven naar het voortbrengen van de vrucht van de Heilige Geest met de smaak van *liefde, vreugde, vrede, geduld, vriendelijkheid, goedheid, trouw, zachtmoedigheid en zelfbeheersing*.

Moge onze goede God de productie van ieder van u vermenigvuldigen!

OMHEINING

Sommigen noemen het een hek. Het is soms gemaakt van steen, van cactussen, van draad, van blokken, van metaal. Sommigen hebben het als decoratie, om te verfraaien, anderen maken het voor privacy, anderen om hun eigendom te beschermen. Boeren maken ook een haag om te beschermen wat ze in het veld hebben geplant en om de boerderijdieren te beschermen.

Sommige mensen gebruiken planten of bloemen om een tuin af te dekken. En toen ik onderzoek deed om meer over dit onderwerp te weten te komen, leerde ik van deze site: [Voordelen van een haag \(hedgeplants.com\)](http://Voordelen_van_een_haag(hedgeplants.com)), dat een haag van planten bijzondere voordelen heeft. *Enkele hiervan zijn:*

- Het is een groen alternatief voor afrasteringen.
- Het absorbeert kooldioxide.
- Ze zijn veel gemakkelijker te onderhouden.
- Ze hebben niet elk jaar conserveermiddelen nodig om het er goed uit te laten zien.
- Het is geluiddicht.
- Het filtert stofdeeltjes eruit.
- Naast drukke wegen helpt het de verkeersvervuiling te verminderen.
- Een heg zal ook de windsnelheid over een gebied vertragen door er wat lucht doorheen te laten, in tegenstelling tot een hek dat alle lucht naar boven en overheen dwingt, wat schadelijke turbulentie aan de andere kant kan veroorzaken.
- Twee aanbevolen hagen zijn: *Prunus Rotun-difolia* en *Photinia Red Robin*.

Spirituele afdekking

Broeders, hebben we een geestelijke omheining nodig? Ik weet zeker dat u zei: "Ja, natuurlijk, nu meer dan ooit tevoren, want de dagen zijn slecht en ze zullen erger worden."

Geestelijk gesproken is een haag Gods muur van bescherming en zegen, beloofd aan allen die in Hem geloven, op Hem vertrouwen en met Hem wandelen.

Enkele symbolen die in de Bijbel en in de Geest der Profetie worden gebruikt over Gods bescherming en zorg voor Zijn volk zijn:

* COL 287 (De wijngaard van de Heer) *'Ze werden omgeven door de voorschriften van zijn wet, de eeuwige beginselen van waarheid, gerechtigheid en zuiverheid. Gehoorzaamheid aan deze principes moest hun bescherming zijn, want het zou hen ervan weerhouden zichzelf te vernietigen door zondige praktijken. '*

- Eze. 13:5 "muur"
- Job 1:8-11 "haag"
- Zach. 2:5 "een muur van vuur"
- Jes. 49:16 "ingeschreven op handpalmen"
- 1 Pe. 5:8 "geloof"
- Efe. 6:11 "wapenrusting van God"
- Openb. 12:11 "bloed van het Lam"

"De heiligen overwonnen vanwege de overwinning van Golgotha." (7BC 811)

Als we Gods bescherming willen ...

Als we echt bescherming willen, Gods "omheining" om ons heen, moeten we ons steentje bijdragen, niet onwetend zijn, en ons door niemand laten vleien en onszelf in gevaar brengen.

"Als we ons op Satans grond wagen, hebben we geen zekerheid dat we tegen zijn macht worden beschermd. Voor zover in ons ligt, moeten we elke weg afsluiten waarlangs de verleider toegang tot ons kan vinden." (MYP 70)





"Degenen die niet ten prooi willen vallen aan Satans plannen, moeten de wegen van de ziel goed bewaken; ze moeten vermijden datgene te lezen, te zien of te horen dat onreine gedachten suggereert. De gedachten moeten niet willekeurig blijven stilstaan bij elk onderwerp dat de vijand van de zielen suggereert. Het hart moet getrouw worden bewaakt, anders zal het kwaad van buiten, het kwaad van binnen wekken, en de ziel zal in duisternis ronddwalen."

Godzijdank staat de Bijbel vol gezegende woorden van troost, kracht en hoop om ons te laten weten dat we niet alleen zijn. God is met ons door Zijn machtige heilige engelen en door Zijn almachtige Heilige Geest.

Beloften van bescherming

Gen. 28:15 *"Ik ben bij je...ik zal je beschermen"*

Exo. 14:13 *"Wees niet bang!"*

Ps. 16:8 *"Aan mijn rechterhand, zal u niet wankelen."*

Ps. 18:2, 3 *"Mijn Steenrots, Burg, Uithelper"*

Ps. 23:4 *"Door de vallei van de dood, ik vrees geen kwaad, want Gij zijt met mij."*

Ps. 32:7 *"Mijn schuilplaats ... behoed me voor problemen."*

Ps. 34:6, 7 *"De Heer hoorde en redde ... Engel des Heren legt zich rondom degenen die Hem vrezen."*

Ps. 46:1 *"Onze toevlucht en kracht ... een zeer aanwezige hulp in moeilijkheden."*

Andere beloften om over na te denken:

Ps. 91:1, 2, 10-12; 121:8; 138:7; Spr. 18:10;

Jes. 41:10; 43:1-3; 54:17; Jn. 10:28, 29;

2 Thes. 3:3; Heb. 13:5b, 6.

Gods Woord

"Alleen als christenen het voorbeeld van Christus volgen, hun geheugen vullen met Gods kostbare Woord en de raad opvolgen, kunnen ze de overwinning over zichzelf en de zonde behalen."

"De weg van de luiaard is als een doornenhaag, maar het pad van de rechtopstaande is een snelweg." (Spreekw. 15:19)



GROEI

GROEI



Zaaien in geloof ¹

Van de bijna ontelbare lessen die in de verschillende groeiprocesen worden geleerd, worden enkele van de kostbaarste overgebracht in de gelijkenis van de Heiland over het groeiende zaad. Het heeft lessen voor jong en oud.

“Zo is het koninkrijk van God, als een mens die zaad in de aarde werpt; en zou slapen, en nacht en dag opstaan, en het zaad zou moeten ontkiemen en opgroeien, hij weet niet hoe. Want de aarde brengt uit zichzelf vrucht voort; eerst het blad, dan de aar, daarna het volle koren in de aar.” Marcus 4:26-28.

Het zaadje heeft in zichzelf een kiemend principe, een principe dat God zelf heeft ingeplant; maar als het aan zichzelf wordt overgelaten, zou het zaad geen kracht hebben om op te springen. De mens heeft zijn aandeel in het bevorderen van de groei van het graan; maar er is een punt waarboven hij niets kan bereiken. Hij moet afhankelijk zijn van Ene, die het zaaien en oogsten heeft verbonden door prachtige schakels van Zijn eigen almachtige kracht.

Er is leven in het zaad, er is kracht in de grond; maar tenzij er dag en nacht oneindige kracht wordt uitgeoefend, zal het zaad geen opbrengst opleveren. De regenbuien moeten de dorstige velden verkwikken; de zon moet warmte geven; elektriciteit moet worden overgebracht naar het begraven zaad. Het leven dat de Schepper heeft ingeplant, kan Hij alleen oproepen. Elk zaadje groeit, elke plant ontwikkelt zich door de kracht van God.

Geestelijk zaaien ¹

Net als bij het natuurlijke, zo bij het geestelijke zaaien; de kracht die alleen leven kan voortbrengen is van God. Het werk van de zaaiër is een werk van geloof.

Het mysterie van de ontkieming en groei van het zaad kan hij niet begrijpen; maar hij heeft vertrouwen in de middelen waarmee God de plantengroei doet bloeien. Hij werpt het zaad weg, in de verwachting het veelvoudig te verzamelen in een overvloedige oogst.

Ouders en leraren moeten dus werken en een oogst verwachten van het zaad dat ze zaaien

Een tijdlang kan het goede zaad onopgemerkt in het hart liggen en geen bewijs leveren dat het wortel heeft geschoten; maar daarna, terwijl de Geest van God op de ziel ademt, ontspringt het verborgen zaadje en brengt het ten slotte vrucht voort. In ons levenswerk weten we niet welke voorspoedig zal zijn, dit of dat.

Deze vraag is niet aan ons om op te lossen. "Zaai 's morgens uw zaad, en houd 's avonds uw hand niet vast." Prediker 11:6. Gods grote verbond verklaart: "Zolang de aarde blijft, zullen zaaitijd en oogst ... niet ophouden" Genesis 8:22.

Op basis van deze belofte bewerkt en zaait de vertrouwende landman. Zo ook wij, die in spirituele zaken investeren (zaaien) vertrouwend op Gods zegen: "Zo zal Mijn woord zijn dat uit Mijn mond uitgaat: het zal niet ledig tot Mij terugkeren, maar het zal volbrengen wat Ik wil, en het zal gedijen in de zaak waar Ik het naartoe heb gestuurd." "Hij die uitgaat en weent, en kostbaar zaad draagt, zal ongetwijfeld met blijdschap terugkomen en zijn schoven meebrengen." Jesaja 55:11; Psalmen 126:6.



Kieming ¹

De ontkieming van het zaad vertegenwoordigt het begin van het spirituele leven, en de ontwikkeling van de plant is een figuur van de ontwikkeling van karakter. Er kan geen leven zijn zonder groei. De plant moet groeien of afsterven. Zoals de groei ervan stil en onmerkbaar is, maar continu actief, zo ook de groei van karakter. In elke ontwikkelingsfase kan ons leven perfect zijn; echter, als Gods doel voor ons wordt vervuld, zal er voortdurende vooruitgang zijn.

De plant groeit door datgene te ontvangen waarin God heeft voorzien om zijn leven in stand te houden. Dus spirituele groei wordt bereikt door samenwerking met goddelijke instanties. Zoals de plant wortel schiet in de grond, zo moeten wij wortel schieten in Christus. Zoals de plant de zonneschijn, de dauw en de regen ontvangt, zo moeten wij de Heilige Geest ontvangen ...

Stap voor stap ²

Auteur Joan Webb zegt: "Toen onze kinderen werden geboren, zorgden mijn man en ik dagelijks liefdevol voor ze. We hielden ze vast, wiegden ze in slaap en gaven ze te eten. Als ze konden, moedigden we ze aan om te leren lopen, zichzelf te kleden en te communiceren. We keken opgewonden toe terwijl ze groeiden."

Evenzo is onze hemelse Vader actief betrokken bij onze groei; Hij moedigt ons aan op basis van onze capaciteiten en inzichten op dat moment. Hij duwt ons niet; Hij wacht tot we klaar zijn. Als God ons in één keer alles over onszelf en het leven zou vertellen, zouden we in de war en verpletterd raken. In plaats daarvan leert Hij ons op basis van ons spirituele en emotionele leeftijdsniveau.

Gods ontvouwende plan vergroot ons inzicht en moedigt onze constante groei aan

Welke ouder wil niet het beste voor hun kinderen en kleinkinderen, waar ze van houden?

Goede wortels ²

Auteur Marjorie Holmes, zelf moeder van kinderen, kreeg de inspiratie om dit gebed te schrijven:

'Help me om mijn kinderen goede wortels te geven, God. Terwijl ik met mijn planten werk, kan ik zien dat de stevigste, en degenen die het meest vrijelijk verdragen, degenen zijn waarvan de wortels dieper zijn, grijpende naar vruchtbare grond; ze hebben een basis van waaruit ze lang en mooi en gezond kunnen worden. Laat dit huishouden dat soort grond voor mijn gezin leveren, God. Verrijkt ons met goede muziek, goede boeken, goede gesprekken, goede smaak. Maar bovenal goedheid van geest. Goedheid van actie. Zodat degenen die hier komen zich welkom voelen, en degenen die hier vertrekken, een warm gevoel meenemen. En degenen die hier wonen, weten in elke vezel van hun wezen dat ze behoren tot mensen die, ondanks al onze fouten, goede mensen zijn. Mensen van fatsoen en eer, die niet gewillig enig levend wezen zouden kwetsen of bedriegen. Laat mijn kinderen vrij groeien, God, in welke richting hun natuur ook wijst. Maar geef ze ook wortel sterkte. Zodat ze nooit te ver zullen afwijken van hun eigen begin. Help me om mijn kinderen goede wortels te geven.'

(Psalmen 1:1-3; Efeziërs 6:1-4; 1 Timoteüs 2:1-4)

¹ E.G.White, Education, p. 104-106

² Women's Devotional Bible, NIV, p. 665, 847

PLANTEN IN EEN KLEINE RUIMTE

<https://commonsensehome.com/small-garden/#:~:text=If%20you%20are%20gardening%20in%20small%20spaces%20like,top-dress%20soil%20and%20spray%20with%20compost%20tea%20regularly.>

Kleine tuinen hebben de afgelopen jaren een grote groei doorgemaakt. Van daktuinen tot stedelijke boerderijen, mensen nemen de controle over hun voedselvoorziening terug door moestuinen aan te leggen in voortuinen, achtertuinen, patio's en overal waar ze maar een beetje ruimte hebben - zelfs aanrechten.

HIER ZIJN TIPS OM TE OVERWEGEN

1. Gebruik eetbare landschapsarchitectuur.
2. Nodig bestuivers uit.
Bijvoorbeeld bijen, vlinders (en andere insecten) en ook de wind.
3. Creëer meer teeltgebieden.
U kunt meer op een heuvel groeien dan op vlak land, dus bouw een heuvel of een verhoogde spiraal om meer plantoppervlak te creëren om uw kleine tuin opbrengst te vergroten.
4. Bemesten. Als u in kleine ruimte tuint, moet u extra aandacht besteden aan de voedingsbehoeften van uw bodem. Planten putten de voedingsstoffen sneller uit bij klein tuintieren dan bij grote schaal. Voeg organische compost toe. Wissel gewassen door. Niet elk jaar hetzelfde type plant op dezelfde plekken te planten. Gezonde planten zorgen voor een betere voeding en zijn bestand tegen ziekten en plagen.
5. Kies groenten en fruit die u de beste opbrengst geven in een kleine ruimte.
6. Plant in de ruimte die u hebt.



7. Verticaal tuintieren- Als u niet horizontaal kunt groeien - groei in de hoogte.
8. Gebruik dwerg fruitbomen.
9. Gebruik begeleidende planten. Een perfect voorbeeld van deze tuintier stijl staat bekend als de Three Sisters. Het plant maïs, pompoen en bonen samen. De drie gewassen profiteren van elkaar, de maïs zorgt voor een latwerk voor de bonen om te klimmen, de bonen leveren stikstof voor de maïs en de pompoen helpt voorkomen dat onkruid groeit door zonlicht naar de grond te blokkeren en een microklimaat te creëren dat helpt bij vasthouden van water.
10. Plant binnen of in de veranda.

<https://www.bing.com/videos/search?q=planting+food+indoors&docid=60805484131556053&mid=83EE73A3FFDDAC2EC26183EE73A3FFDDAC2EC261&view=detail&FORM=>

BEKIJK ENKELE INFORMATIEVE SITES


<https://homemadeforelle.com/how-in-grow.com/how-in-grow-small-spaces/#:~:text=%20How%20to%20Grow%20Food%20in%20Small%20Spaces,hangers%20that%20allow%20you%20to%20take...%20More%20>

<https://www.ecohome.net/gidsen/2228/grow-food-at-home-7-tips-for-grow-food-in-small-spaces/>

<https://greensideup.ie/vegetables-to-grow-in-a-small-vegetable-garden/>

[Kultiva i Kuida - Radio Ainda Tin Speransa \(websiteradio.co\)](http://www.kultivaikuida.com)

Succes met uw aanplant!





F
R
U
I



T







K

r

u

i

d

e

n



DIVERSEN:

PLANTORGANISATIES IN CURACAO:

Fundashon Tera Awa Simia Banda Bou - Barber 81.
<https://www.facebook.com/FundashonTAS?fref=ts>



"BAN PLANTA"
<https://banplanta.wordpress.com/tag/plantamentu/>

AKV - Seru Loraweg
<https://www.facebook.com/Agrarische-ko%C3%B6peratieve-verenigingAKV-248769371867094/>



SOLTUNA



MEER INFORMATIE OP INTERNET:

Hoe te planten in potten: https://www.youtube.com/watch?v=n_qgvprs25A

<https://www.bing.com/videos/search?q=how+to+plant+food+in+small+gardens&&view=detail&mid=7C7910DAB79D204B42E47C7910DAB79D204B42E4&&FORM=VDRVRV>

Plant tomaat in potten: <https://www.youtube.com/watch?v=eySTo2GgvoY>

Plant voedsel in een kleine tuin:
<https://www.bing.com/videos/search?q=how+to+plant+food+in+small+gardens&docid=607988887816570908&mid=C0E5DF8FA143C33F3E38C0E5DF8FA143C33F3E38&view=detail&FORM=VIRE>

Zelf water gevende kuipen bereiden:
<https://www.bing.com/videos/search?q=how+to+plant+food+in+small+gardens&&view=detail&mid=8A4F57BC9488D26D218E8A4F57BC9488D26D218E&rvsmid=B0B1B6FC7B657FFB1ACEB0ACEBAP65=V0B1B6FC7B657FFB1ACEB0ACEBAP65>

ANDERE TIPS BIJ HET PLANTEN:

Wonder van zuiveringszout bij aanplant:
<https://www.youtube.com/watch?v=Ih6w1P7x3AY>

Tips bij het koken en het gebruik van eierschalen voor het planten:
<https://www.youtube.com/watch?v=81PF49CbZ-U>

Planten in plastic flessen
<https://www.youtube.com/watch?v=YkqDE4ZPTHM>



Planten in plastic zakken:
<https://www.bing.com/videos/search?q=how+to+plant+food+in+plastic+bags&ru=%2fvideos%2fsearch%3fq%3dhow%2520to%2520plant%2520food%2520in%2520plastic%2520bags%26qs%3dn%26form%3dQBVR%26sp%3d-1%26pq%3dhow%2520to%2520plant%2520food%2520in%2520plastic%2520bags%26sc%3d0-33%26sk%3d%26cvid%3d1D2F071D60BF49919ACD2F27D6E86442&view=detail&mid=B47CFF7A39894E1B75A0B47CFF7A39894E1B75A0&&FORM=VDRVRV>

Planten in foam bakken:
<https://www.youtube.com/watch?v=Se6NI8vkl6k>

P-A-R-A-S-I-E-T

SOMMIGE ALGEMENE PESTEN



Whitefly



Tomato Hornworm



Cucumber beetle



Tarnished plant bug



Stink bug



Corn earworm



Squash bug



Squash vine borer



Carrot rust fly



Slugs



Mexican bean beetle



Cabbageworm



Japanese beetle



Harlequin bug



Cabbage root maggot



Flea beetle



Cutworm



Blister beetle



Asparagus beetle



Armyworm



Aphid

Een organisme dat leeft in of op een andere gastheer. Hij haalt zijn voordeel uit de voedingsstoffen, ten koste van de gastheer. Het doodt de gastheer niet, anders wordt het parasitaire genoemd.

Wat zijn de symptomen van parasieten?

Veel parasieten kunnen mensen treffen. Ze leggen hun eieren in de grond en de larve dringt de huid binnen. De eerste symptomen zijn zwelling van de huid en jeuk.

Hoewel moet worden opgemerkt dat parasieten geen ziekte zijn, moet u er ook rekening mee houden dat ze infecties en ziekten kunnen verspreiden op mens en dier. Verschillende parasieten hebben unieke effecten op hun gastheren.

Drie belangrijke soorten parasieten

Protozoa: eencellig organisme. Het is alleen mogelijk om binnen de host te vermenigvuldigen of te delen.

Helminthen: dit is een andere categorie. Het zijn wormparasieten. Ze veroorzaken schistosomiasis, pinworm, spoelworm, staartvin, trichina spiralis en lintworm.

Ectoparasieten: dit soort parasieten leven voort, buiten, op hun gastheren. Ze omvatten vlooien en luizen.

Symptomen

Soms kunnen de symptomen die worden veroorzaakt door de aanwezigheid van parasieten lijken op die van andere aandoeningen, zoals longontsteking, hormoontekort of voedselvergiftiging.

Symptomen die we kunnen zien, zijn onder meer:

- Toegenomen eetlust, gewichtsverlies of beide
- Huidbultjes of huiduitslag
- Buikpijn, diarree, braken
- Bloedarmoede

- Slaapproblemen
- Allergieën, koorts
- Overal pijn
- Zwakte en algemeen ziek voelen
- Koorts

Het is echter moeilijk om de symptomen te voorspellen die worden veroorzaakt door de aanwezigheid van parasieten, omdat ze een grote verscheidenheid aan aandoeningen kunnen doorgeven. Vaak zijn er geen symptomen in manifestatie, of ze kunnen lang na infectie verschijnen. Maar zelfs als er geen fysieke symptomen zijn, kan de parasiet nog steeds worden overgedragen op een niet-geïnfecteerde persoon, die dan symptomen kan ontwikkelen.

Als je meer wilt weten, bekijk dan de twee sites aan het einde van het artikel

PARASieten VALLEN EEN GASTHEER AAN EN LEVEN DAAR.

Ze beginnen te groeien en stelen voedingsstoffen van de gastheer. Het veroorzaakt ondervoeding en ziekte. De meerderheid vermoordt hun gastheer niet, want ze hebben ze nodig om te overleven.

Maar er is een soort parasiet die, wanneer hij volwassen wordt, de gastheer doodt! Dat is wat ZONDE doet in ons leven. Het dringt ons leven binnen, het steelt voedingsstoffen, het geeft slechte gedachten en laat ons slecht leven, en op de lange termijn veroorzaakt het onze eeuwige dood.

Sommige van deze zondige parasieten zijn:

- | | |
|---------------|-------------------|
| *Ons werk | • Gokken |
| · Pornografie | • Hekserij Films |
| · Alcohol | • Gewelddfilms |
| · Drugs | • Ontrouwfilms |
| · Sigaretten | • Wereldse muziek |
| · Masturbatie | • Soaps |

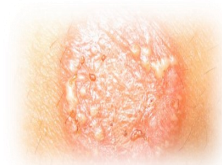
LATEN WE NU KIJKEN wanneer een persoon beschouwd wordt als een parasiet. Wat zijn de kenmerken? Misschien hebben we er een of enkele zonder het te weten?

Het is een persoon die gewoonlijk vertrouwt op anderen of deze uitbuit en er niets voor teruggeeft. Over het algemeen zijn ze erg egoïstisch en leven ze van andere mensen.

Maar hij/ zij kan ook enkele van deze andere eigenschappen vertonen, zoals de acroniem van het woord toont:



- P = problematisch
- A = antipathisch
- R = rancuneus
- A = aanvaller
- S = sarcastisch
- I = onverantwoordelijk (irresponsible)
- E = egocentrisch
- T = verrader (traitor)



BERICHTEN AAN JONGE MENSEN:

- Zonde wordt aangenaam door het toegeven aan onreine gedachten (p. 282).
- Bekendheid met zonde verblindt de geest vanwege zijn enorme omvang (p. 389).
- Heerst in hun denken en verbeelding (p. 76, 430).
- Betekent oneer en rampspoed (p. 70).
- Een ware christen verliest het verlangen naar zonde (p. 338).

BELOFTEN EN ADVIES:

- 1 Kor. 10:13 "Geen verleiding heeft u overvallen ..."
 Ef. 5:18 "Wordt niet dronken, maar wordt vervuld met de Geest."
 Gal. 5:16, 17 "...het verlangen van het vlees niet"
 Jak. 1:13-15 "Laat niemand zeggen wanneer hij verzocht wordt ..."
 Jak. 4:7 "Onderwerp u daarom aan God. Weersta de duivel .."
 Jud. 24, 25 "Hij die u kan behoeden voor struikelen ..."
 Matt. 5:30 "Als je rechterhand je doet struikelen ..."
 Ps. 119:11 "Uw woord heb ik in mijn hart bewaard."
 Ps. 119:37 "Wend mijn ogen af van het kijken naar ijdelheid .."

Bronnen:

- [What are Parasites? -Bing](#)
- [Parasites: Types, Diseases They Cause, Prevention and More \(healthtitan.com\)](#)
- [The Narcissist as human Parasite: Are You a Host/ HuffPost](#)
- [Defeating Parasites in Your Life Sermon by Scott Kircher, 1 Corinthians 10:13- SermonCentral.com](#)
- <https://youtu.be/b4Jfi4aZEzI>

